

# Asamblea IFIC 2020

Informe de la directora

15 de diciembre de 2020



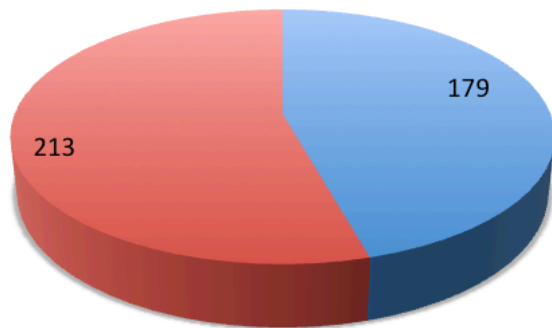
December 2020



VNIVERSITAT  
DE VALÈNCIA

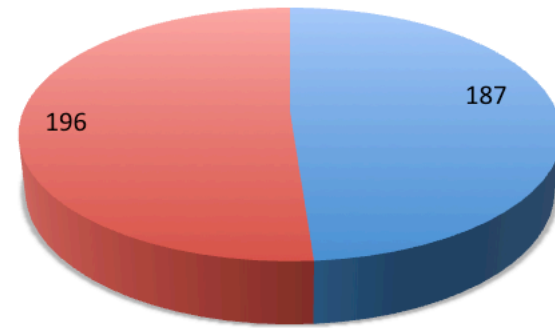
# Producción científica

**392 Pub IFIC in 2019**  
(Web of Science: Article, Review)



■ TEO ■ EXP

**383 Pub IFIC in 2020**  
(Web of Science: Article, Review)

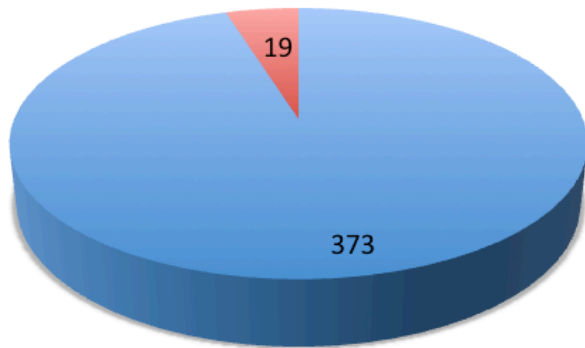


■ TEO ■ EXP

(339 en diciembre)

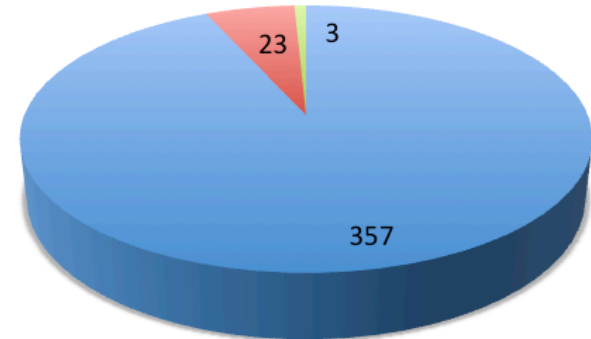
# Por cuartiles

**TRAMOS 392 PUBLICACIONES 2019**  
(según SCOPUS/WoS)



■ HIGH (Q1) ■ MEDIUM (Q2) ■ LOW (Q3+Q4)

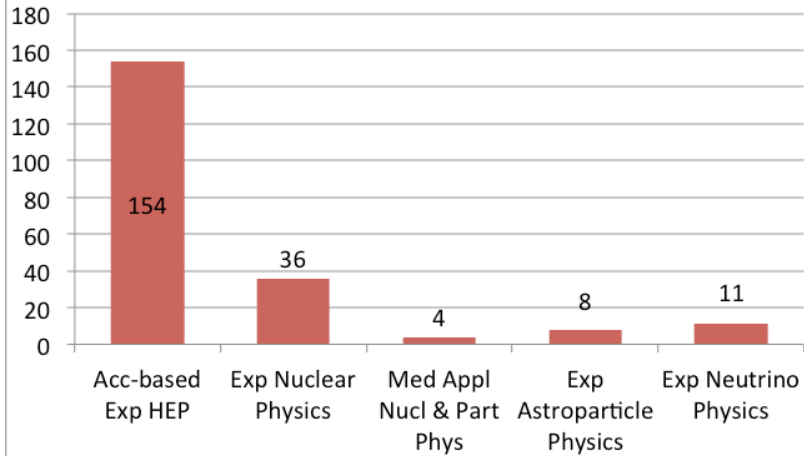
**TRAMOS 383 PUBLICACIONES 2020**  
(según SCOPUS/WoS)



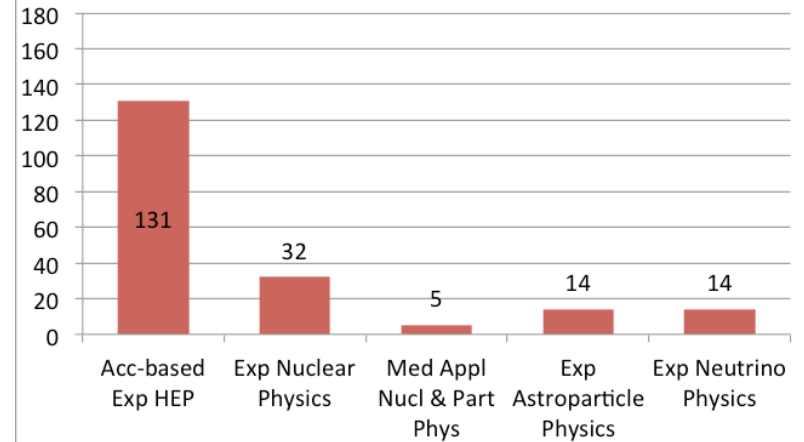
■ HIGH (Q1) ■ MEDIUM (Q2) ■ LOW (Q3+Q4)

# Por Líneas:

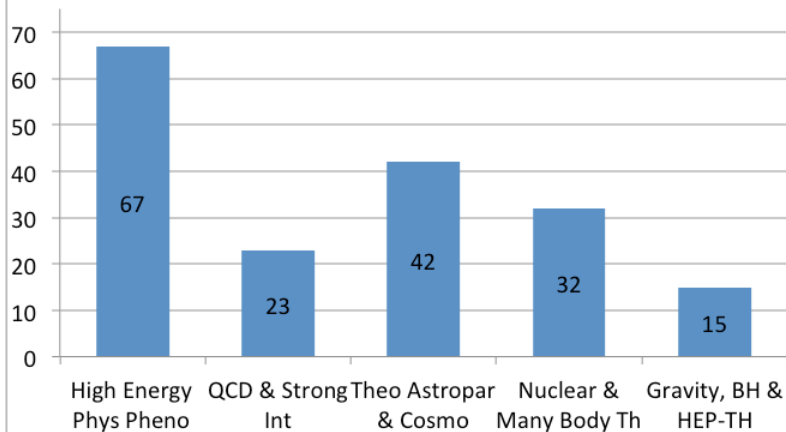
**Pub EXP por líneas de investigación 2019**  
(Web of Science: Article, Review)



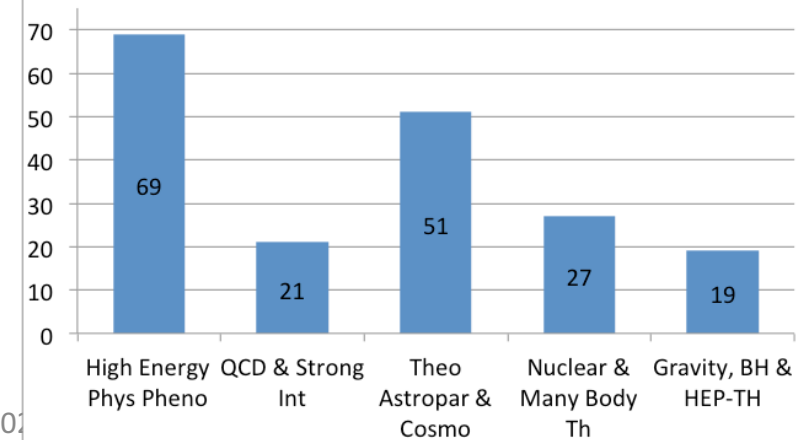
**Pub EXP por líneas de investigación 2020**  
(Web of Science: Article, Review)



**Pub TEO por líneas de investigación 2019**  
(Web of Science: Article, Review)



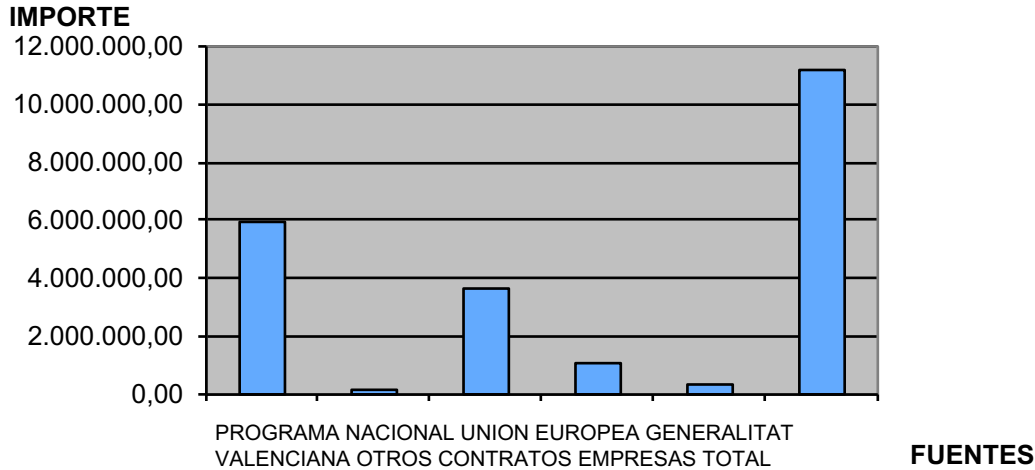
**Pub TEO por líneas de investigación 2020**  
(Web of Science: Article, Review)



# Financiación

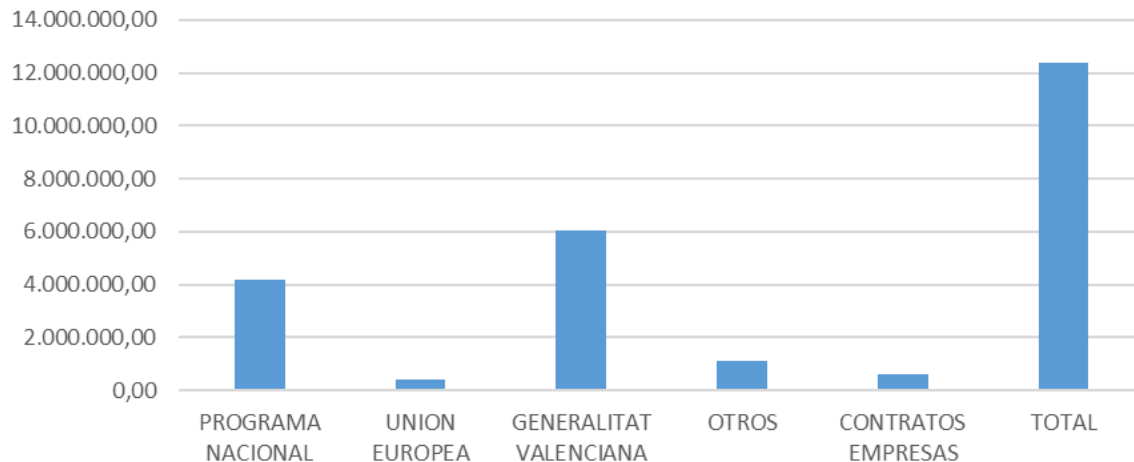
## Fondos competitivos:

FUENTES DE FINANCIACION 2019



Otros 2019 =  
infraestructuras  
+ La Caixa

FUENTES DE FINANCIACION 2020



Otros 2020 =  
PIE's CSIC  
+ Ay. Extr. S.O.  
+ ISCIII

# Presupuesto total 2020

CONCEPTO	CSIC	UVEG	TOTAL
PPTO. ORDINARIO	322.793,55	63.677,86	386.471,41
FINANC. PROYECTOS	7.910.561,71	4.458.542,70	12.369.104,41
OTROS INGRESOS	45.343,00	0,00	45.343,00
<b>TOTAL</b>	<b>8.278.698,26</b>	<b>4.522.220,56</b>	<b>12.800.918,82</b>

Financiación IFIC año 2020

